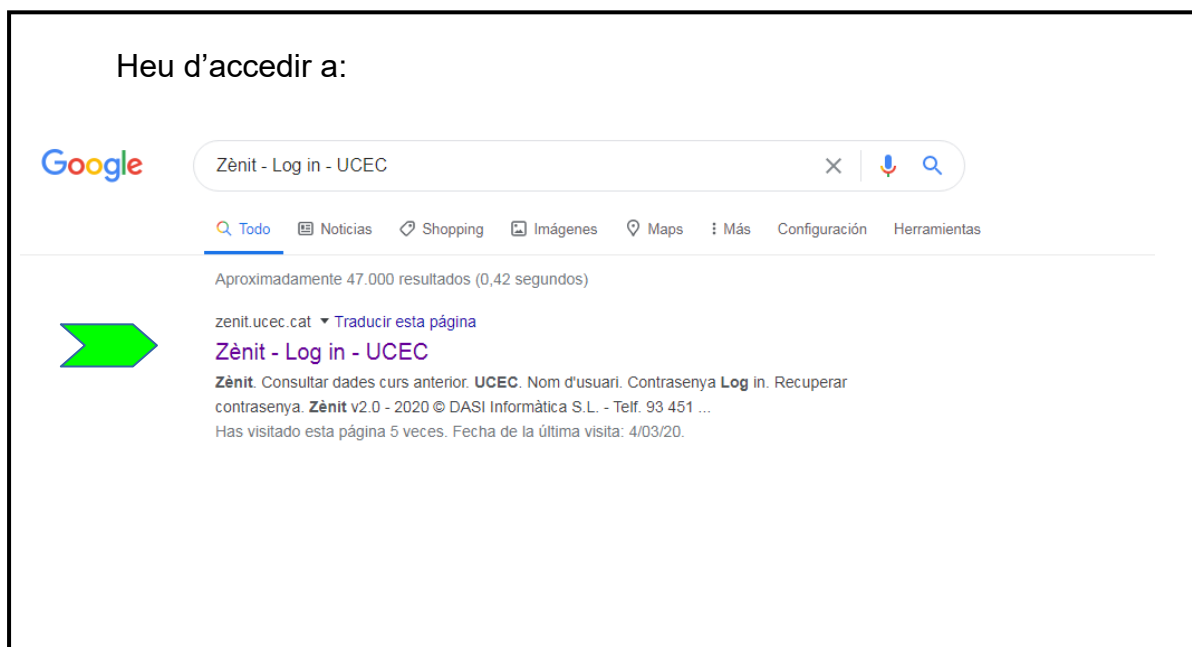
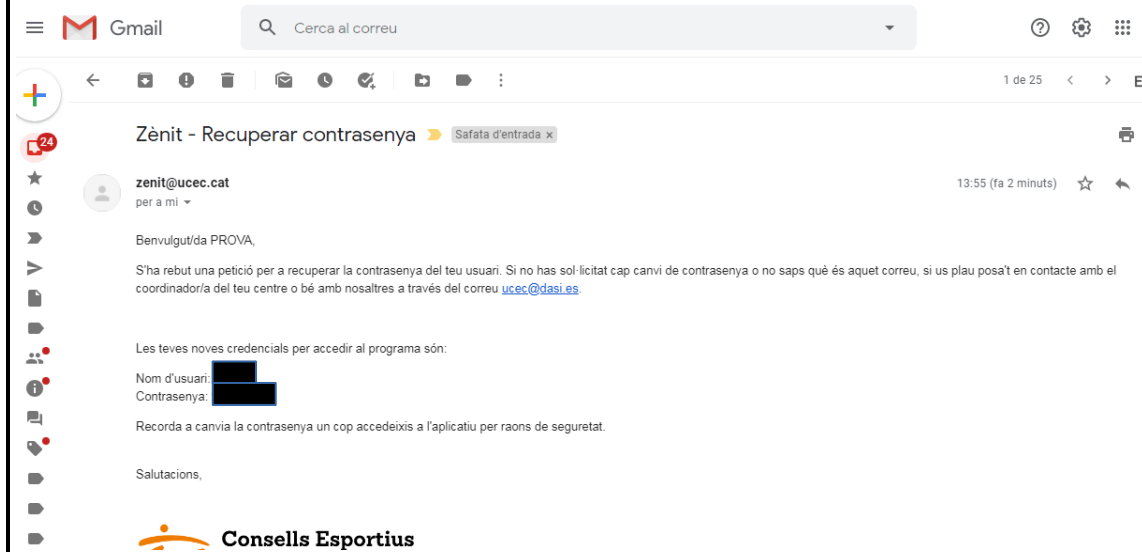


PASSOS A SEGUIR PER A DONAR D'ALTA ESPORTISTES AL ZÈNIT ES POT FER DES DE PC O DES DE MÒBIL.

Abans de començar: per a poder gestionar el procés d'inscripció és necessari el **nom d'usuari** i **contrasenya**, que el Consell Esportiu del Baix Penedès fa arribar al correu que l'entitat especifiqui. Sempre serà el mateix.



La pàgina en qüestió és la següent. Cal escriure el vostre nom i contrasenya rebudes al correu.

Zènit

[Consultar dades curs anterior](#)



**Consells Esportius
de Catalunya**

Nom d'usuari

Contrasenya

Log in

[Recuperar contrasenya](#)

Una vegada s'hagi accedit a la pàgina trobareu la següent pantalla:
(Per tornar a aquesta pantalla sempre que vulgueu clicar Zènit a la barra superior taronja).



Zènit Participants Camps de joc Càrrecs Equips Consultes

Prova ▾ Sortir



**Consells Esportius
de Catalunya**

PROVA



Llicències

0



Participants

0



Equips

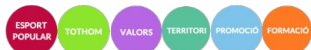
0

Taulell d'anuncis:

27-08-2019 - Tancament curs 2018-2019

S'han desactivat tots els participants i s'han desvinculat dels equips del curs anterior.

FEM ESPORT, FEM PERSONES



Consell Esportiu del Baix Penedès
Carretera de Sant Vicenç, 71-79. El Vendrell
Telf: 626 141 322
cebaixpenedes@gmail.com

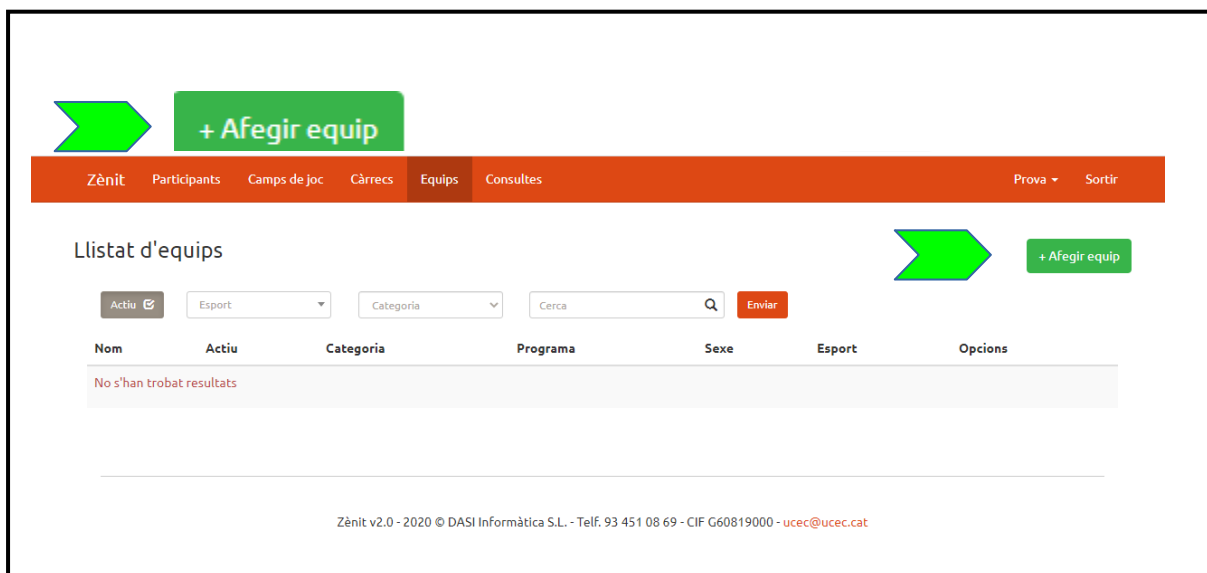
ENTRAR EQUIPS (tant per a esports col·lectius com per a esports individuals).

Entrar a l'apartat d'equips:



SEMPRE per tornar a la **pantalla inicial** clicar a **ZÈNIT** a la barra superior taronja.

Per afegir **EQUIPS NOUS**:



Emplenar les dades obligatòries que apareixen en la pantalla següent i

Enviar

Zènit Participants Camps de joc Càrrecs Equips Consultes Prova ▾ Sortir

Equips - Nou equip

Nom *

Actiu

Esport *

Categoria *

Subcategoria

Programa *

Sexe *

Camp de joc

Dia de joc *

Hora de joc * Hora 00

Color samarreta

Responsable

Nom *

Primer cognom *

Segon cognom

NIF *

Correu electrònic

Cancelar Enviar

Per a actualitzar **EQUIPS JA EXISTENTS**:

Una vegada a la pantalla d'equips treure el «tick» d'actiu i automàticament apareixeran tots els equips que s'hagin inscrit altres temporades.




Si segueix sent el mateixos equip cal clicar a «actiu».


Zènit Participants Camps de joc Càrrecs Equips Consultes Prova ▾ Sortir

Llistat d'equips + Afegir equip

Actiu Esport Categoria Cerca

Nom	Actiu	Categoria	Programa	Sexe	Esport	Opcions
Equip a	No	Pre-benjamí	JEEC	Mixte	(sense esport)	
Equip b	No	Benjamí	JEEC	Mixte	(sense esport)	

Per variar/modificar alguna informació cal clicar a  i quan estiguen **enviar**.

SEMPRE que calgui variar/modificar alguna informació d'equips o esportistes es farà a  En acabat cal clicar: **ENVIAR.**

ENTRAR PARTICIPANTS:

Tots els/les **esportistes d'altres temporades** ja apareixeran, com a l'exemple: treient el «tick» d'actiu.





A més, cal indicar a cadascun del esportistes a  :

Llistat de participants (Total: 3 / Actius: 1)

+ Importar participants

+ Afegir participant

Nom	Actiu	Pagat	Tipus de participant	Categoria	Població	Telèfon	Opcions
1, Prova	No	No	ESPORTISTA	Senior	--	--	 

I afegir l'esport que practica el participant, si encara no el té, l'equip i **ENVIAR.**

1.3 Esports i equips

Esport *

Equip *





+ Nou equip

1.4 Dades dels tutors

+ Afegir tutor

1.5 Arxius

+ Afegir arxiu

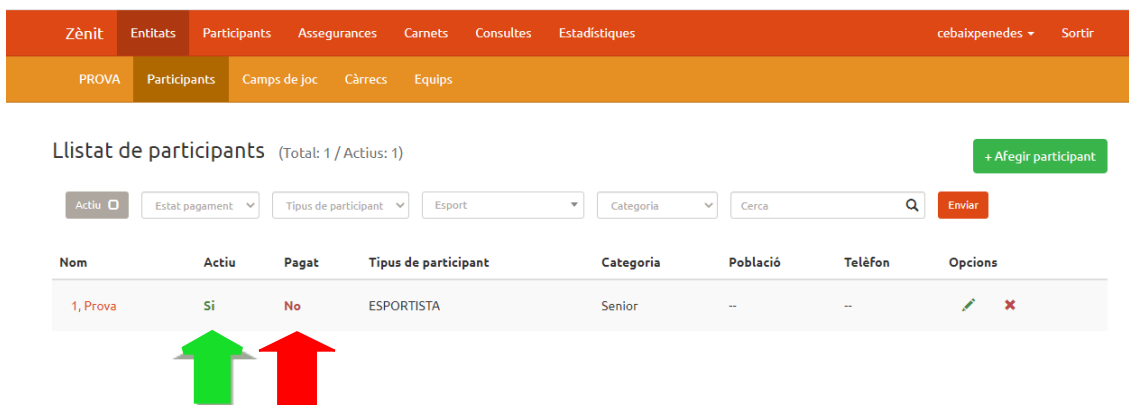
Nom	Tipus	Última modificació	Opcions
	jpeg	25/08/20 17:08	  

Cancel·lar

Enviar



De manera automàtica s'activa i s'assigna l'equip en qüestió.

RECORDATORI: On posa Pagat (al costat de Actiu) NO tocar.
Ha de aparèixer **No**



Llistat de participants (Total: 1 / Actius: 1) [+ Afegir participant](#)

Actiu Estat pagament Tipus de participant Esport Categoria Cerca

Nom	Actiu	Pagat	Tipus de participant	Categoria	Població	Telèfon	Opcions
1, Prova	Si	No	ESPORTISTA	Senior	--	--	 

Els/les **ESPORTISTES NOUS/NOVES:**



+ Afegir participant

Zènit	Participants	Camps de joc	Càrrecs	Equips	Consultes	Prova ▾	Sortir
-------	--------------	--------------	---------	--------	-----------	---------	--------

Llistat de participants (Total: 0 / Actius: 0)

+ Afegir participant

Actiu  Estat pagament ▾ Tipus de participant ▾ Esport ▾ Categoria ▾ Cerca


Nom	Actiu	Pagat	Tipus de participant	Categoria	Població	Telèfon	Opcions
No s'han trobat resultats							

I emplenar els camps obligatoris


On apareix Carnet pagat NO clicar i deixar com a pendent



Pendent

Data inici sanció 

Tarja sanitària
(CatSalut) *

Data fi sanció 

Carnet pagat

Pendent


I finalment





Enviar

Afegir arxius (fotos – CAT salut – DNI):

SEMPRE després d'haver creat i enviat participant podeu afegir arxius.

- **Foto** , apareix a la banda superior dreta, clicar a  i afegir.

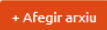






1. Fitxa del participant

- **CAT salut i/o DNI:**

1.5 Arxius i

1.5 Arxius 

Nom	Tipus	Última modificació	Opcions
No s'han trobat resultats			

*Nosaltres
validem i
imprimim les
llicències.*

Per correu electrònic cal enviar el comprovant de pagament amb el concepte del nom de l'entitat indicant el número d'esportistes, tècnics i tècniques inscrites a l'aplicatiu.